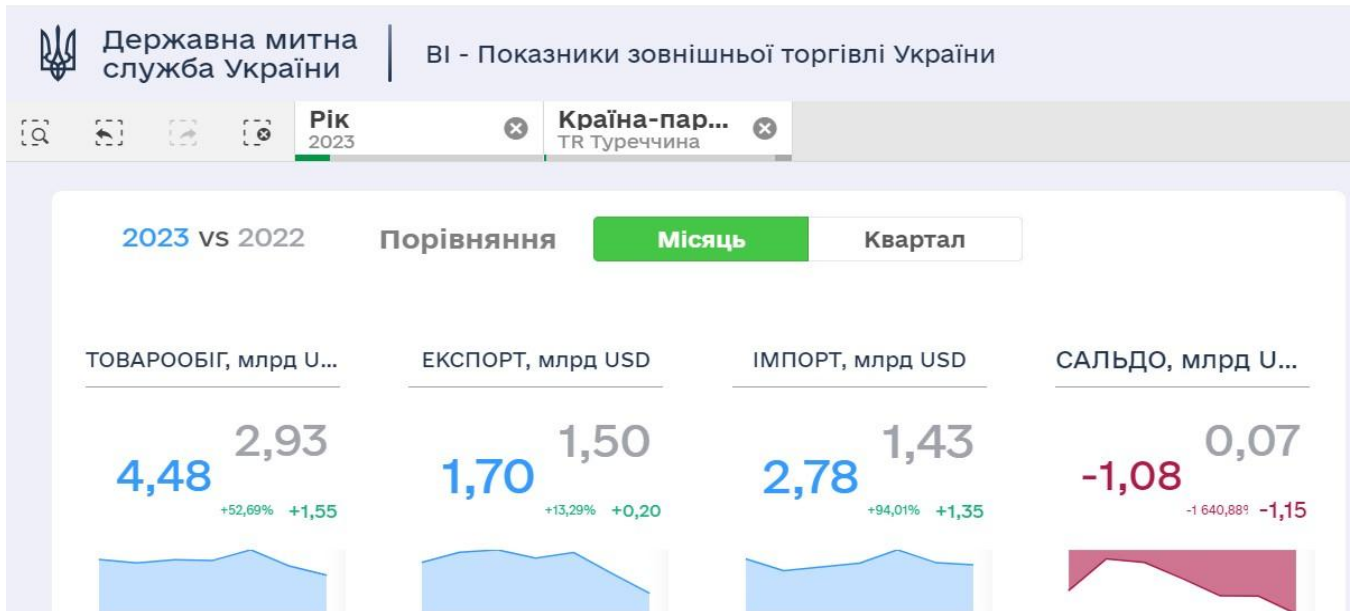


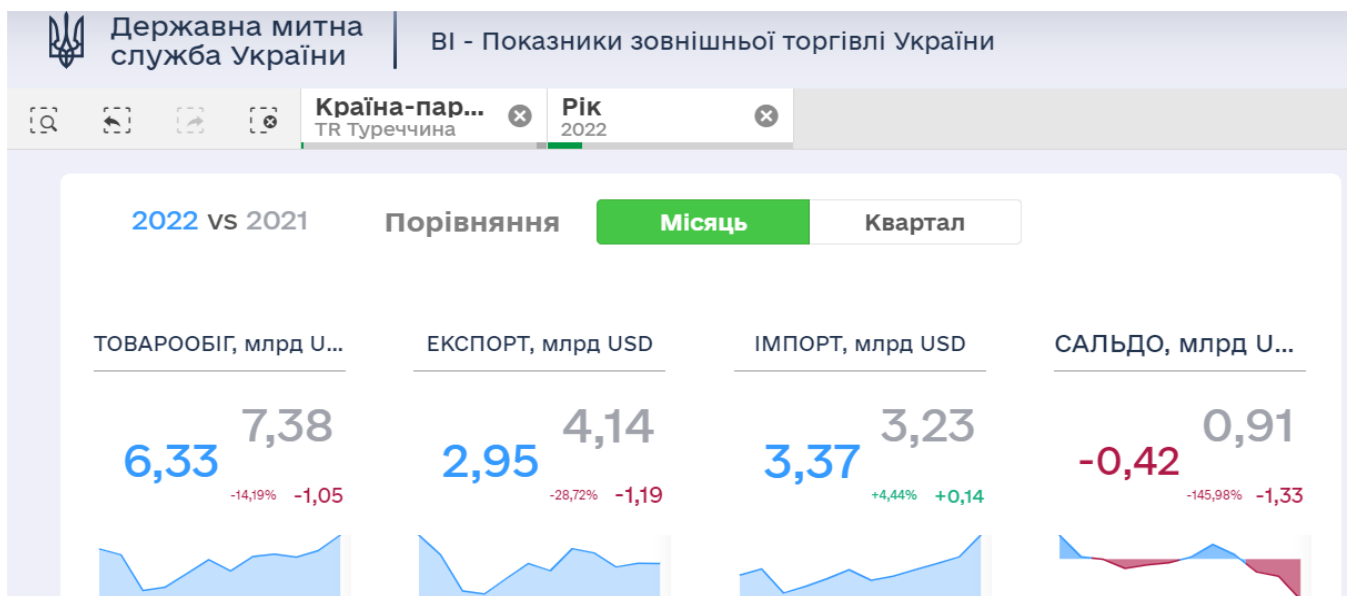


УКРАЇНА – ТУРЕЧЧИНА

Показники двосторонньої зовнішньої торгівлі за 2023 р. (7 місяців)¹



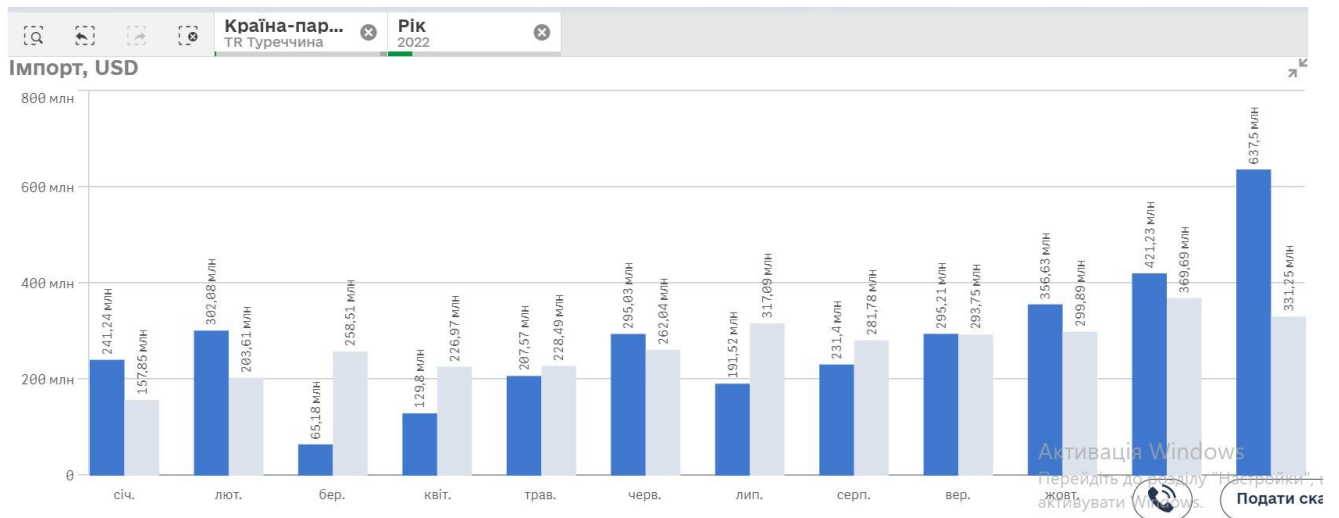
Показники двосторонньої зовнішньої торгівлі за 2022 рік¹



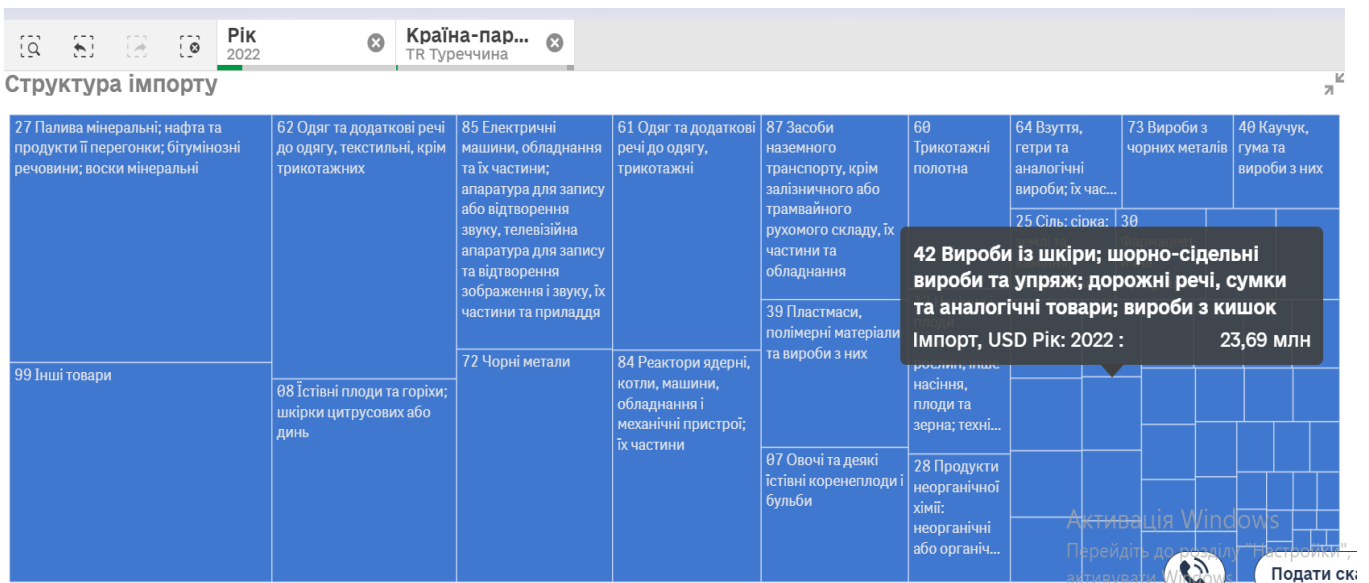
¹ Дані - до відповідного періоду попереднього року (сірий колір)

Джерело: Державна митна служба України

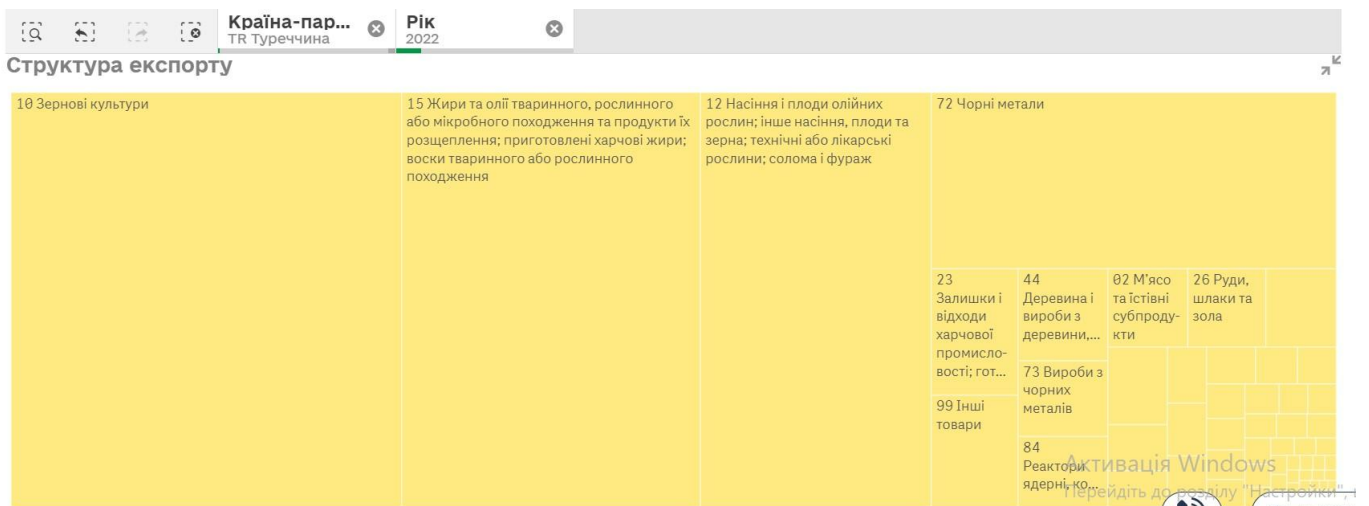
Щомісячні обсяги імпорту в Україну турецьких товарів у 2022 р. (порівняно з відповідним періодом 2021 р.)



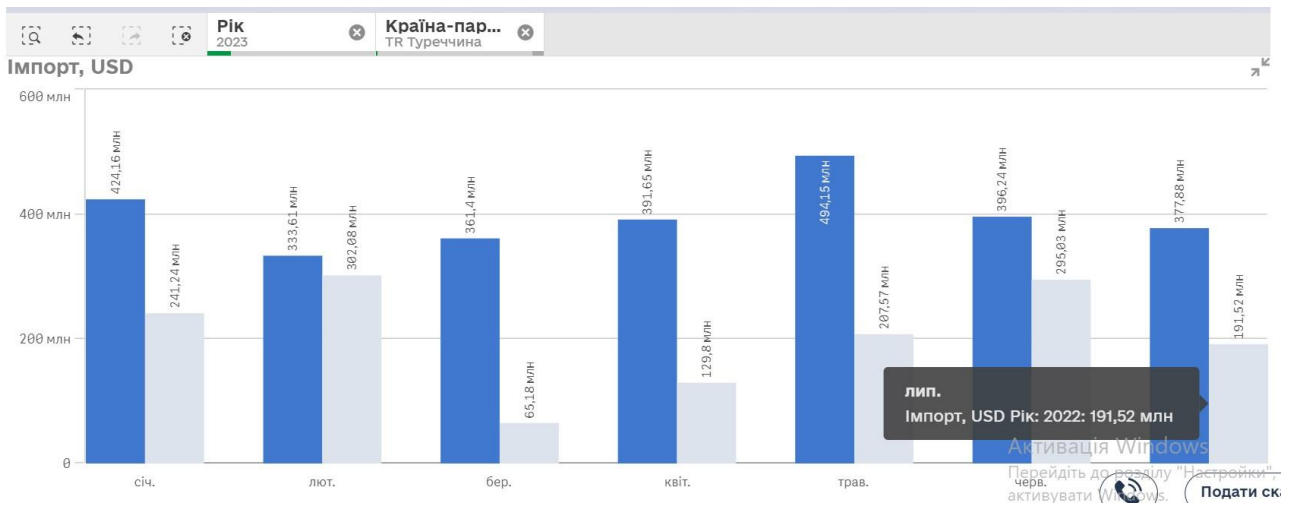
Товарна структура турецького імпорту в Україну у 2022 р. (вартісна частка від загального обсягу імпорту)



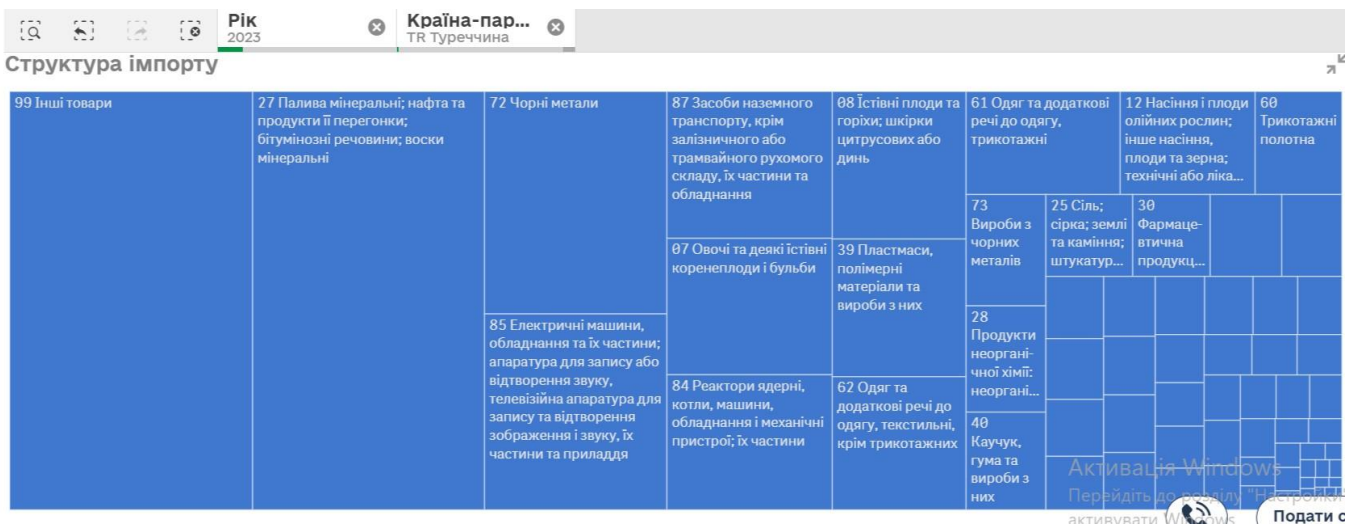
Товарна структура українського експорту в Туреччину у 2023 р. (7 місяців)



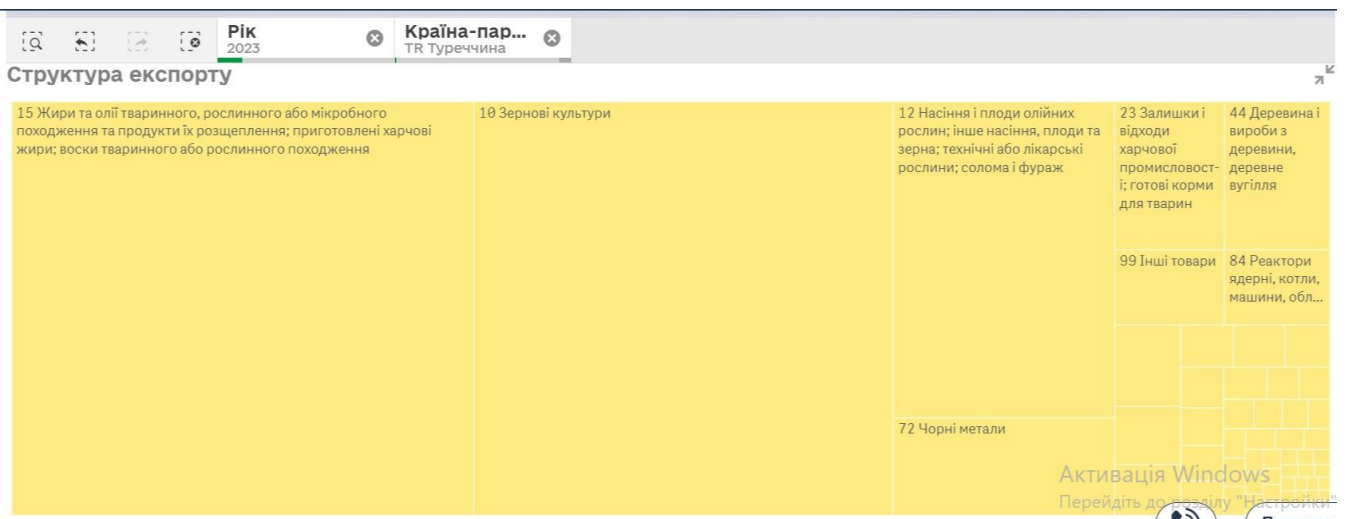
Щомісячні обсяги імпорту в Україну турецьких товарів у 2023 р. (7 місяців) (порівняно з відповідним періодом 2022 р.)



Товарна структура турецького імпорту в Україну у 2023 р. (7 місяців) (вартісна частка від загального обсягу імпорту)



Товарна структура українського експорту в Туреччину у 2023 р. (7 місяців)



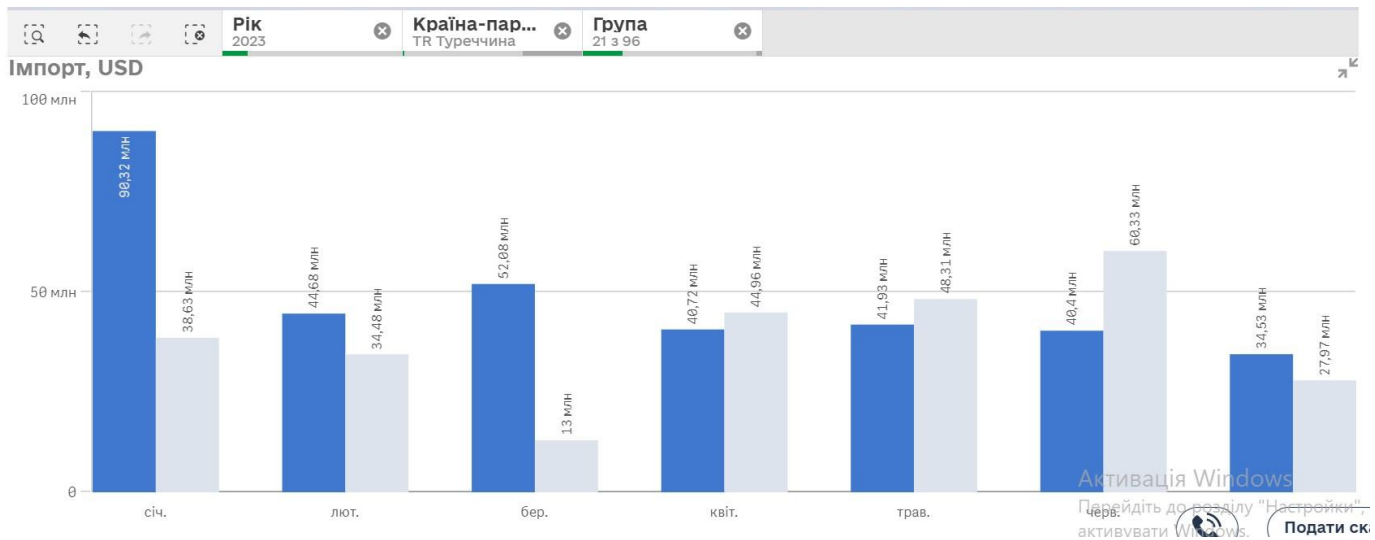
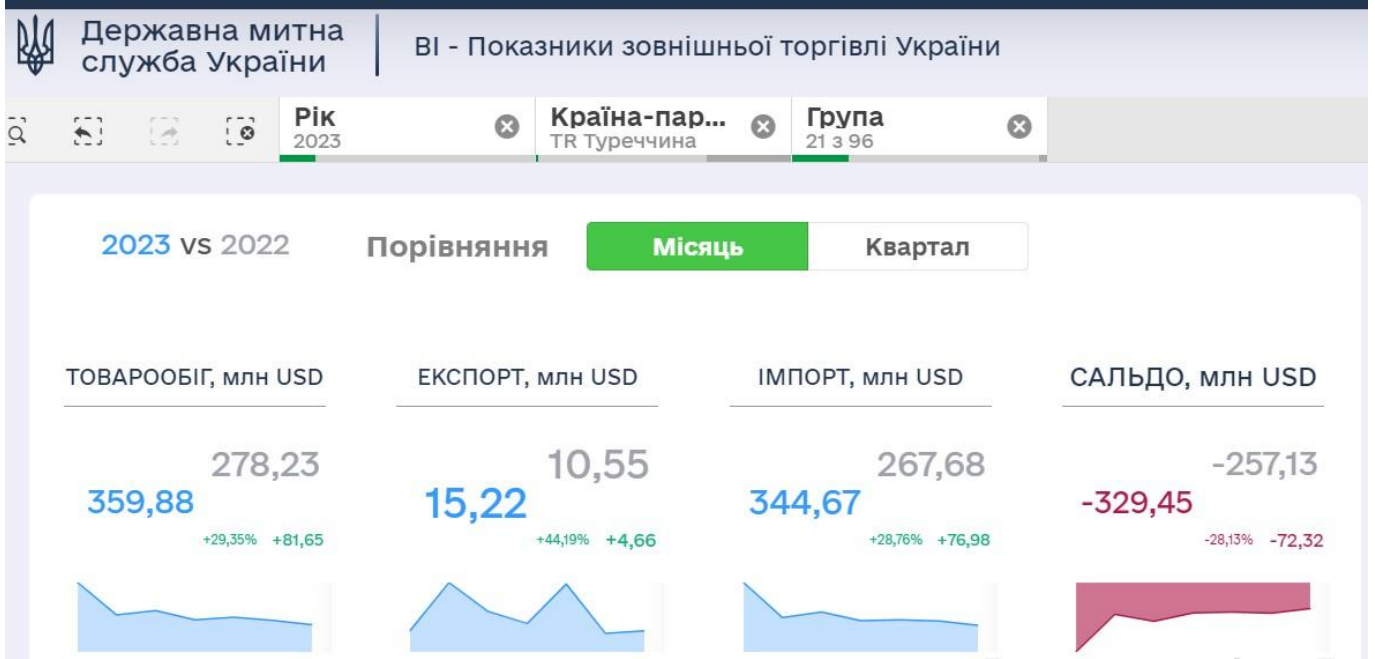
**Показники двосторонньої зовнішньої торгівлі за 2022 р.
товарами легкої промисловості (гр.41-43, 50-67 УКТ ЗЕД)**

Група	Експорт, USD	Імпорт, USD	Структура імпорту, %	Частка оподаткованого імпорту, %	Надходження платежів від імпорту, USD	Сальдо, USD
TR Туреччина- Україна, всього	2 954 333 349	3 374 401 652				-420 068 303
<i>частка легкої промисловості, %</i>	<i>0,7</i>	<i>23,4</i>				183,1
Легка промисловість	21 460 063	790 804 786	100	42,4	100 484 335	-769 344 723
41 Шкури необроблені (крім натуральні)	368 730	5 753 887	0,7	86,1	1 147 865	-5 385 157
42 Вироби із шкіри; шорно-сідельні	403 772	23 694 986	3,0	20,7	1 644 021	-23 291 213
43 Натуральне та штучне хутро; вироби	170 868	529 234	0,1	84,3	141 379	-358 365
51 Вовна, тонкий та грубий волос т	8 310	725 631	0,1	9,9	14 400	-717 321
52 Бавовна	2 810	16 512 097	2,1	52,1	1 819 731	-16 509 287
53 Інші рослинні текстильні волокна	1 010	1 354 961	0,2	72,7	244 098	-1 353 951
54 Нитки синтетичні або штучні; стр	882	14 831 566	1,9	58,2	1 765 729	-14 830 684
55 Синтетичні або штучні штапельні	2 889 970	30 565 928	3,9	68,8	4 205 908	-27 675 958
56 Вата, повсть і неткані матеріали;	11 165 033	12 410 837	1,6	86,0	2 587 663	-1 245 803
57 Килими та інші текстильні покриття	79 350	4 981 810	0,6	98,4	1 442 774	-4 902 460
58 Спеціальні тканини; тафтингові т	5 434	12 289 928	1,6	79,8	2 640 824	-12 284 494
59 Текстильні матеріали, просочені	56 397	8 126 387	1,0	86,3	2 028 348	-8 069 991
60 Трикотажні полотна	12 940	96 454 010	12,2	49,7	14 045 017	-96 441 070
61 Одяг трикотажний	438 254	189 880 599	24,0	50,4	31 581 094	-189 442 345
62 Одяг текстильний	4 598 346	264 869 119	33,5	26,7	23 389 508	-260 270 773
63 Інші готові текстильні вироби; на	846 265	25 793 818	3,3	78,9	6 113 246	-24 947 553
64 Взуття, гетри та аналогічні вироб	405 346	57 035 101	7,2	29,1	5 181 933	-56 629 755
65 Головні убори та їх частини	6 346	24 960 737	3,2	6,4	481 721	-24 954 391
66 Парасольки, парасольки від сонц	0	17 184	0,0	96,7	3 723	-17 184
67 Оброблені пір'я та пух і вироби з	0	16 965	0,0	99,7	5 351	-16 965

**Показники двосторонньої зовнішньої торгівлі за 2023 р. (7 місяців)
товарами легкої промисловості (гр.41-43, 50-67 УКТ ЗЕД)**

Група	Експорт, USD	Імпорт, USD	Структ ура імпорту , %	Частка оподатко ваного імпорту, %	Надходженн я платежів від імпорту, USD	Сальдо, USD
TR Туреччина- Україна, всього	1 701 981 764	2 779 103 638				-1 077 121 873
<i>частка легкої промисловості, %</i>	0,9	12,4				30,6
Легка промисловість	15 217 786	344 665 042	100	67,7	72 587 200	-329 447 255
41 Шкури необроблені (крім натуральн	636 540	3 038 480	0,9	94,1	679 241	-2 401 940
42 Вироби із шкіри; шорно-сідельні вир	782 297	15 086 046	4,4	25,2	1 312 256	-14 303 748
43 Натуральне та штучне хутро; вироби	87 340	95 171	0,0	84,6	25 773	-7 831
50 Шовк	0	13 746	0,0	0,0	0	-13 746
51 Вовна, тонкий та грубий волос твар	0	519 071	0,2	5,1	5 282	-519 071
52 Бавовна	970	7 815 665	2,3	60,2	953 870	-7 814 695
53 Інші рослинні текстильні волокна; пр	0	1 240 050	0,4	95,1	292 153	-1 240 050
54 Нитки синтетичні або штучні; стрічки	20	7 036 963	2,0	70,5	1 014 586	-7 036 943
55 Синтетичні або штучні штапельні во	22 280	14 054 383	4,1	80,6	2 266 533	-14 032 103
56 Вата, повсть і неткані матеріали; спе	5 834 780	8 190 993	2,4	99,3	2 038 072	-2 356 213
57 Килими та інші текстильні покриття,	230	4 971 926	1,4	99,6	1 466 046	-4 971 696
58 Спеціальні тканини; тафтингові текс	10 150	9 094 074	2,6	94,6	2 392 997	-9 083 924
59 Текстильні матеріали, просочені, по	232 283	4 144 520	1,2	82,7	994 445	-3 912 237
60 Трикотажні полотна	10	44 570 888	12,9	76,2	10 056 775	-44 570 878
61 Одяг трикотажний	600 887	79 180 561	23,0	81,2	22 069 816	-78 579 675
62 Одяг текстильний	4 385 265	88 804 369	25,8	58,3	17 736 179	-84 419 104
63 Інші готові текстильні вироби; набор	602 255	17 936 260	5,2	85,6	4 862 652	-17 334 005
64 Взуття, гетри та аналогічні вироби; і	2 004 005	29 222 649	8,5	45,1	4 214 959	-27 218 644
65 Головні убори та їх частини	18 314	9 624 005	2,8	6,5	199 366	-9 605 691
66 Парасольки, парасольки від сонця, п	0	21 140	0,0	100,0	4 892	-21 140
67 Оброблені пір'я та пух і вироби з ни	160	4 082	0,0	100,0	1 306	-3 922

Показники двосторонньої зовнішньої торгівлі за 2023 р. (7 місяців)
товарами легкої промисловості (гр.41-43, 50-67 УКТ ЗЕД)



Рік 2023 | Країна-пар... TR Туреччина | Група 21 з 96

Структура імпорту

62 Одяг та додаткові речі до одягу, текстильні, крім трикотажних	61 Одяг та додаткові речі до одягу, трикотажні	60 Трикотажні полотна	63 Інші готові текстильні вироби; набори; одяг та текстильні вироби, що використовувалися; ганчір'я	42 Вироби із шкіри; шорно-сідельні вироби та упряж; дорожні речі, сумки та аналогічні товари; вироби з кишок тварин (крім волокна із...	55 Синтетичні або штучні штапельні волокна
		64 Взуття, гетри та аналогічні вироби; їх частини	65 Головні убори та їх частини	56 Вата, повсть і неткані матеріали; спеціальна пряжа; шпагати, мот...	54 Нитки синтетичні або штучні; стрічкові та подібної форми...
			58 Спеціальні тканини; тафтингові текстильні матеріали; мере...	52 Бавовна	57 Килими та інші текстильні покритт...
					59 Текстильні матеріали, проросоче...

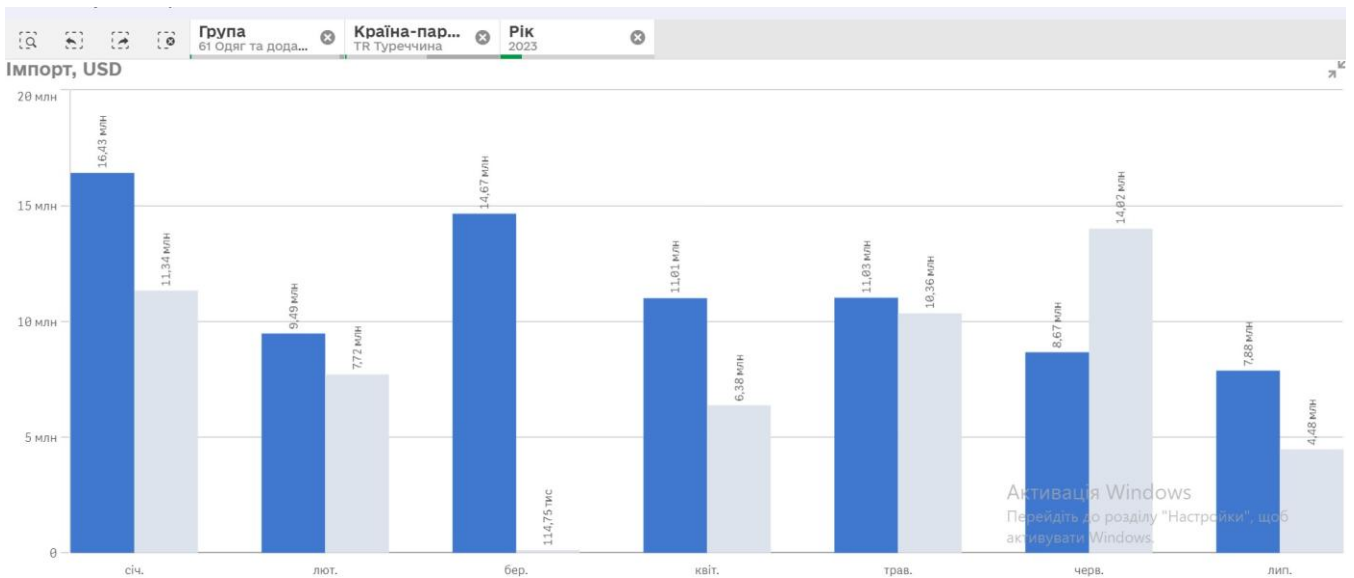
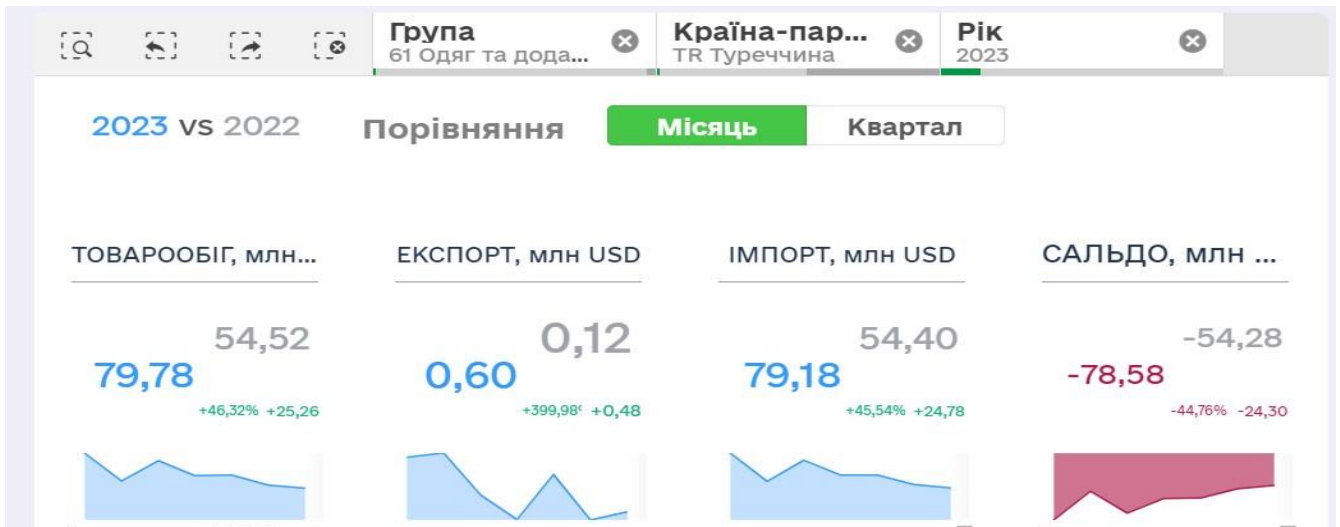
Товарна структура зовнішньої торгівлі легкої промисловості у січні-липні 2023 року²

Код і назва товарів згідно з УКТ ЗЕД	Експорт			Імпорт		
	тис. дол. США	у % до січня-липня 2022	у % до загального обсягу	тис. дол. США	у % до січня-липня 2022	у % до загального обсягу
Усього	21794742,7	85,3	100,0	35673427,7	119,4	100,0
Легка промисловість	329935,9	56,3	1,5	1764931,3	114,1	4,9
<i>VIII. Шкури необроблені, шкіра вичинена</i>	<i>53392,2</i>	<i>74,7</i>	<i>16,2</i>	<i>148450,1</i>	<i>121,3</i>	<i>8,4</i>
41 шкури	28575,8	83,8	8,7	62593,7	99,9	3,5
42 вироби із шкіри	17576,6	79,0	5,3	84285,7	143,1	4,8
43 натуральне та штучне хутро	7239,8	48,0	2,2	1570,7	181,2	0,1
<i>XI. Текстильні матеріали та текстильні вироби</i>	<i>229807,4</i>	<i>55,8</i>	<i>69,7</i>	<i>1349223,4</i>	<i>120,7</i>	<i>76,4</i>
50 шовк	1,2	7,7	0,0	312,1	197,4	0,0
51 вовна	1985,4	84,3	0,6	22689,6	107,1	1,3
52 бавовна	270,9	9,8	0,1	71176,2	112,1	4,0
53 інші текстильні волокна	454,6	72,7	0,1	7480,7	175,6	0,4
54 нитки синтетичні або штучні	1730,4	41,9	0,5	109526,7	133,0	6,2
55 синтетичні або штучні штапельні волокна	2644,9	31,0	0,8	108736,1	131,9	6,2
56 вата	32205,2	106,8	9,8	83250,8	128,6	4,7
57 килими	9480,2	78,5	2,9	15699,3	168,8	0,9
58 спеціальні тканини	2855,8	85,1	0,9	44730,8	125,3	2,5
59 текстильні матеріали	3050,1	56,2	0,9	101370,1	122,2	5,7
60 трикотажні полотна	4531,3	83,7	1,4	156960,6	121,0	8,9
61 одяг та додаткові речі до одягу, трикотажні	34779,6	47,4	10,5	223683,2	129,2	12,7
62 одяг та додаткові речі до одягу, текстильні	72302,6	41,0	21,9	219155,4	95,9	12,4
63 інші готові текстильні вироби	63515,2	72,4	19,3	184451,9	131,4	10,5
<i>XII. Взуття, головні убори, парасольки</i>	<i>46736,3</i>	<i>45,7</i>	<i>14,2</i>	<i>267257,8</i>	<i>87,4</i>	<i>15,1</i>
64 взуття	36612,8	39,7	11,1	234873,1	108,3	13,3
65 головні убори	5836,1	97,4	1,8	25795,9	30,7	1,5
66 парасольки	4082,0	117,7	1,2	3616,4	138,0	0,2
67 оброблені пір'я та пух	205,4	53,1	0,1	2972,4	115,3	0,2
<i>Довідково:</i>						
95 іграшки	66338,7	126,3	0,3	129558,7	153,3	0,4
VII. Полімерні матеріали, пластмаси та вироби з них	185176,3	54,7	0,8	2083309,6	122,9	5,8
39 пластмаси, полімерні матеріали	160031,7	52,0	0,7	1562459,1	118,6	4,4
40 каучук, гума	25144,5	82,8	0,1	520850,5	137,9	1,5

² Розраховано Асоціацією «Укрлегпром» на основі даних Держслужби статистики України

Показники імпорту основних готових груп товарів (61-64 гр УКТЗЕД)

61 гр. - Одяг трикотажний, 7 місяців 2023 р.

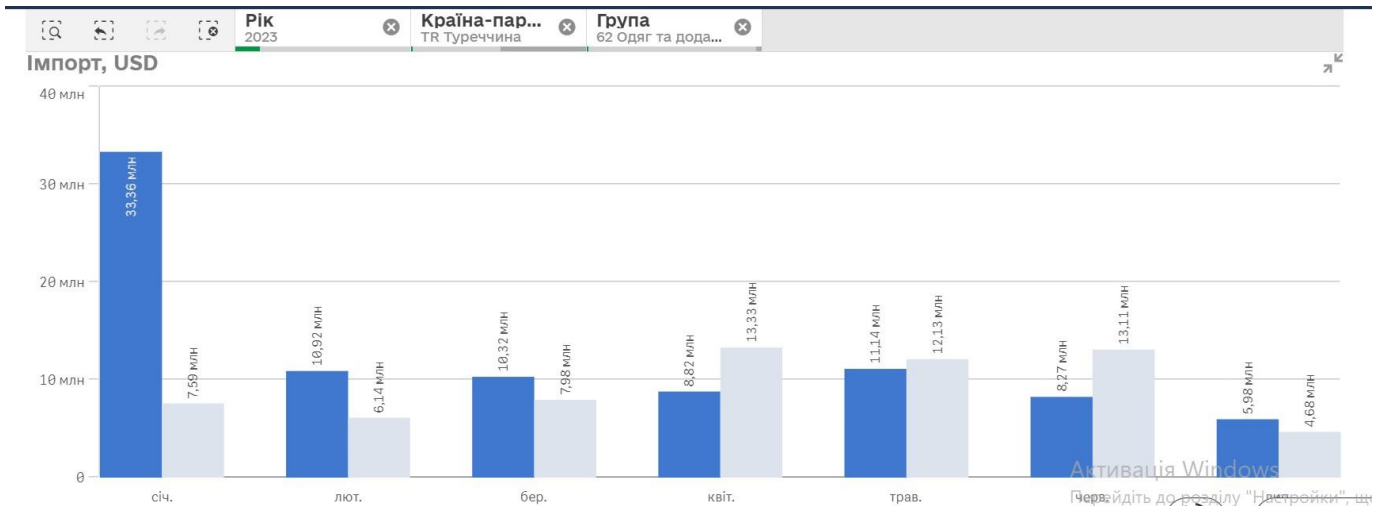
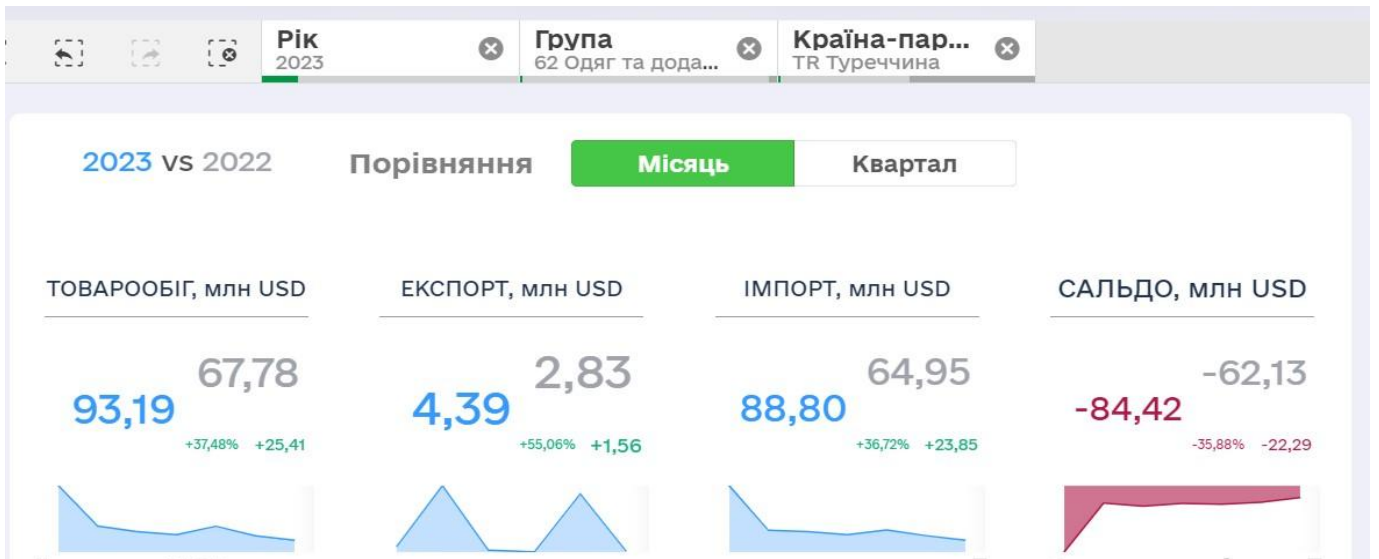


Група: 61 Одяг та дода... Країна-пар...: TR Туреччина Рік: 2023

Структура імпорту

6109 Футболки, майки та інша нагільна білизна, трикотажні машинного чи ручного в'язання:	6107 Труси, кальсони, сорочки нічні, піжами, халати купальні, домашні халати та аналогічні вироби, трикотажні машинного чи ручного в'язання, для чоловіків або хлопців:	6110 Светри, пуловери, джемperi, кардигани, жилети та подібні вироби, трикотажні машинного чи ручного в'язання:	6111 Одяг дитячий та додаткові речі до одягу, трикотажні машинного чи ручного в'язання:	6103 Костюми, комплекти, піджаки, блейзери, штани, комбінезони із шлейками, бриджі та шорти (крім купальних), трикотажні машинного чи ручного в'язання, для чоловіків або хлопців:	6108 Комбінації, спідні спідниці, труси, нічні сорочки, піжами, пеньюари, купальні халати та аналогічні вироби, трикотажні машинного чи ручного в'язання, для жінок або дівчат:
		6104 Костюми, комплекти, жакети, блейзери, сукні, спідниці, спіднички-штани, штани, комбінезони із шлейками, бриджі та шорти (крім купальних), трикотажні машинного чи ручного в'язання, для жінок або дівчат:	6105 Сорочки, трикотажні машинного чи ручного в'язання, для чоловіків або хлопців:	6112 Костюми спортивні, лижні, костюми та плавки купальні, трикотажні машинного чи ручного в'язання:	6106 Блузки, сорочки та сорочки з короткими рукавами, т...
		6115 Колготки, панчохи, гольфи, шкарпетки і підслідники та інші панчішно-шкарпеткові вироби, включаючи компресійні панчішно-шкарпеткові вироби (наприклад панчохи для хворих з варикозним розширенням вен) та взуття без підшов, трикотажні машинного чи ручного в'язання:	6116 Рукавички, мітенки, рукавиці, трикотажні машинного чи ручного в'язання:	6101 Пальта, піпальта,...	6101 Пальта, піпальта,...

62 гр. - Одяг текстильний, 7 місяців 2023 р.

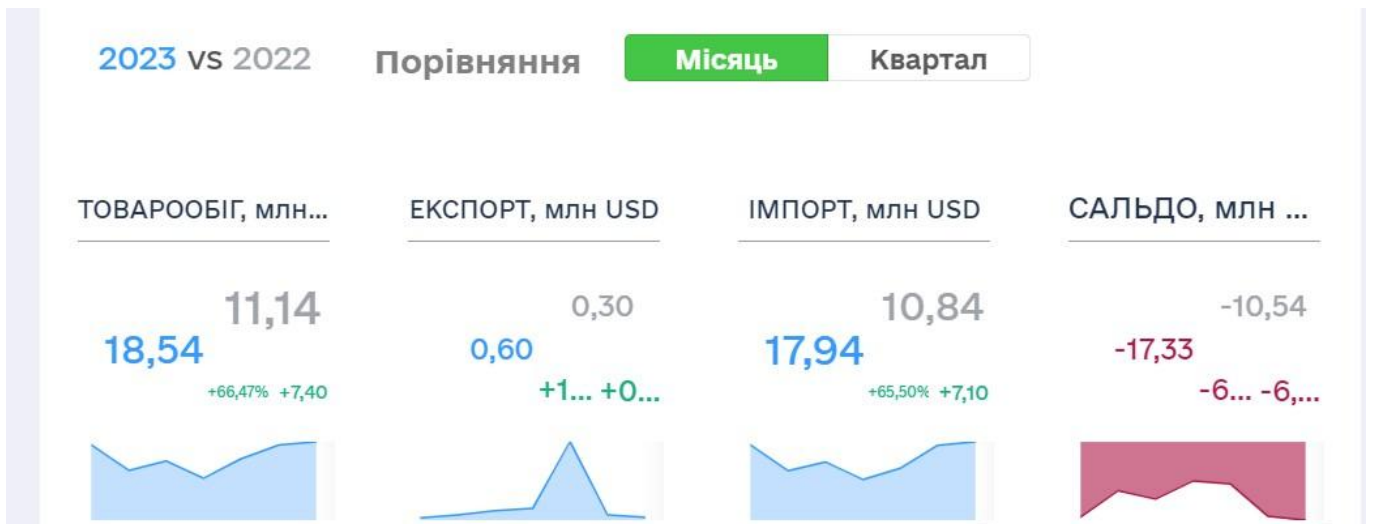


Рік 2023 Країна-пар... TR Туреччина Група 62 Одяг та дода...

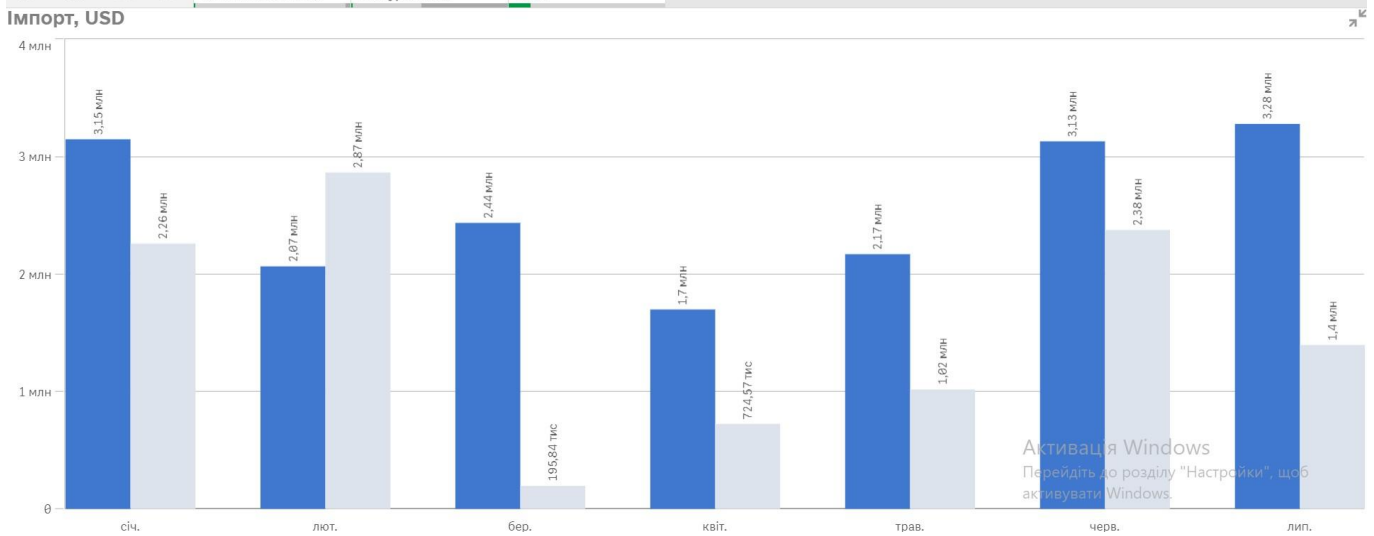
Структура імпорту

6203 Костюми, комплекти, піджаки, штани, комбінезони із шлейками, бриджі та шорти (крім купальних), для чоловіків або хлопців:	6204 Костюми, комплекти, жакети, сукні, спідниці, спідниця-штани, штани, комбінезони із шлейками, бриджі та шорти (крім купальних), для жінок або дівчат:	6201 Пальта, півпальта, накидки, плащі, анораки (включаючи лижні куртки), куртки для чоловіків або хлопців та подібні вироби, крім виробів товарної позиції 6203:	6211 Костюми спортивні, лижні, костюми та плавки купальні; інший одяг:
		6206 Блузки, сорочки та сорочки з короткими рукавами, для жінок або дівчат:	6205 Сорочки та сорочки з короткими рукавами, для чоловіків або хлопців:
		6217 Інші готові додаткові речі до одягу; частини одягу або додаткових речей до одягу, крім виробів товарної позиції 6212:	6208 Майки та сорочки, комбінації, спідні спідниці, труси,...
			6212 Бюстгальтери, пояси, корсети,...
			6202 Пальта, півпальта, накидки, плащі,...

63 гр. – Інші готові текстильні вироби, 7 місяців 2023 р.



Група: 63 Інші готові те... Країна-пар...: TR Туреччина Рік: 2023



Група: 63 Інші готові те... Країна-пар...: TR Туреччина Рік: 2023

Структура імпорту

6302 Білизна постільна, столова, туалетна або кухонна:	6307 Інші готові вироби, включаючи викройки одягу:	6305 Мішки та пакети пакувальні:	6303 Фіранки, гардини та внутрішні штори; ламбрекени або заплони для ліжок:
			6301 Ковдри та пледи дорожні:
		6304 Інші вироби для облаштування, крім виробів товарної позиції 9404:	6306 Брезентові покриття, навіси і зовнішні сонцезахисні пристрої; намети (включаючи тимчасові каркасні намети та подібні вироби); вітрила для човнів, серфінгів або сухопутних транспортних засобів;...
			6309 Одяг та інші вироби, що використовув...

64 гр. – Взуття та його частини, 7 місяців 2023 р.

