



Всеукраїнський з'їзд легкої промисловості

ВІДВЕРТО
ПРО ГОЛОВНЕ

ЩО ПОПЕРЕДУ ?
ЗАНЕПАД ЧИ РОЗВИТОК

Київ, КМДА, 27 листопада 2018



Всеукраїнський з'їзд легкої промисловості

**Людський капітал —
основа інноваційного
розвитку та стратегічна
цінність держави**

Галузевий погляд



Людський капітал — основа інноваційного розвитку та стратегічна цінність держави

Сфери використання продукції легкої промисловості

Торгівля
3,5 млн.осіб



Промисловість
2,4 млн.осіб



Медицина
1 млн.осіб



Будівництво
0,7 млн.осіб



Легка промисловість



Сфера послуг
3,4 млн.осіб



Сільське господарство
2,9 млн.осіб



Силові структури
0,6 млн.осіб



Транспорт
1 млн.осіб





Людський капітал — основа інноваційного розвитку та стратегічна цінність держави

Пріоритетність для економіки країни

4-5%
щорічного
зростання
світового
попиту

до 50%
доданої вартості
продукції

170 млрд. грн
ємність
внутрішнього
ринку

промисловий
базис
креативних
індустрій



незначний вплив
на довкілля
та низька
енергоємність
виробництва

85 тис. працюючих,
з яких **75%** – жінки.
виробничі потужності
в усіх регіонах

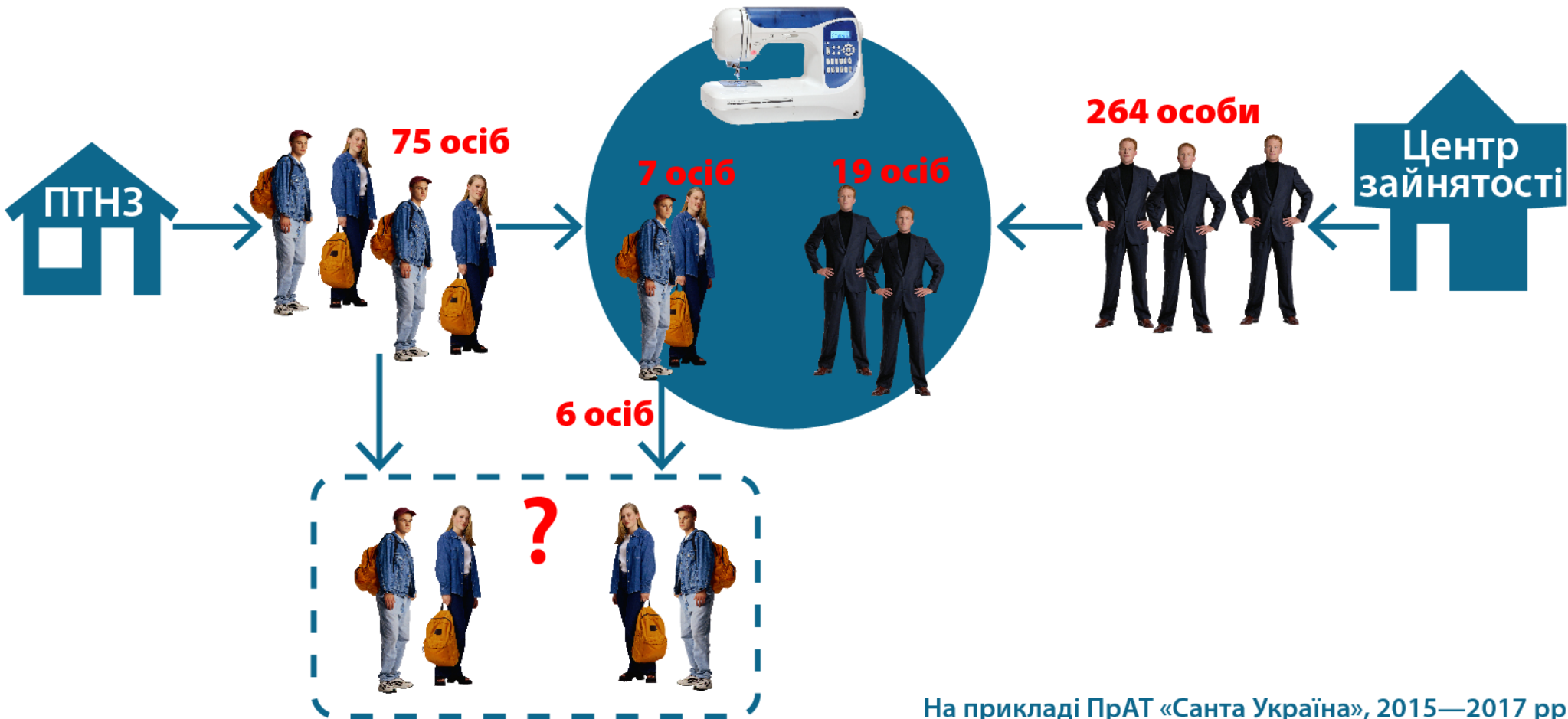
швидкий обіг
капіталу

100 тис.
готових
робочих
місць



Людський капітал — основа інноваційного розвитку та стратегічна цінність держави

Кадрове забезпечення



На прикладі ПрАТ «Санта Україна», 2015—2017 рр



Людський капітал — основа інноваційного розвитку та стратегічна цінність держави

Гострі потреби кадрового ринку

топ-5 професій
для індустрії



недостатня кількість кадрів і низька якість підготовки

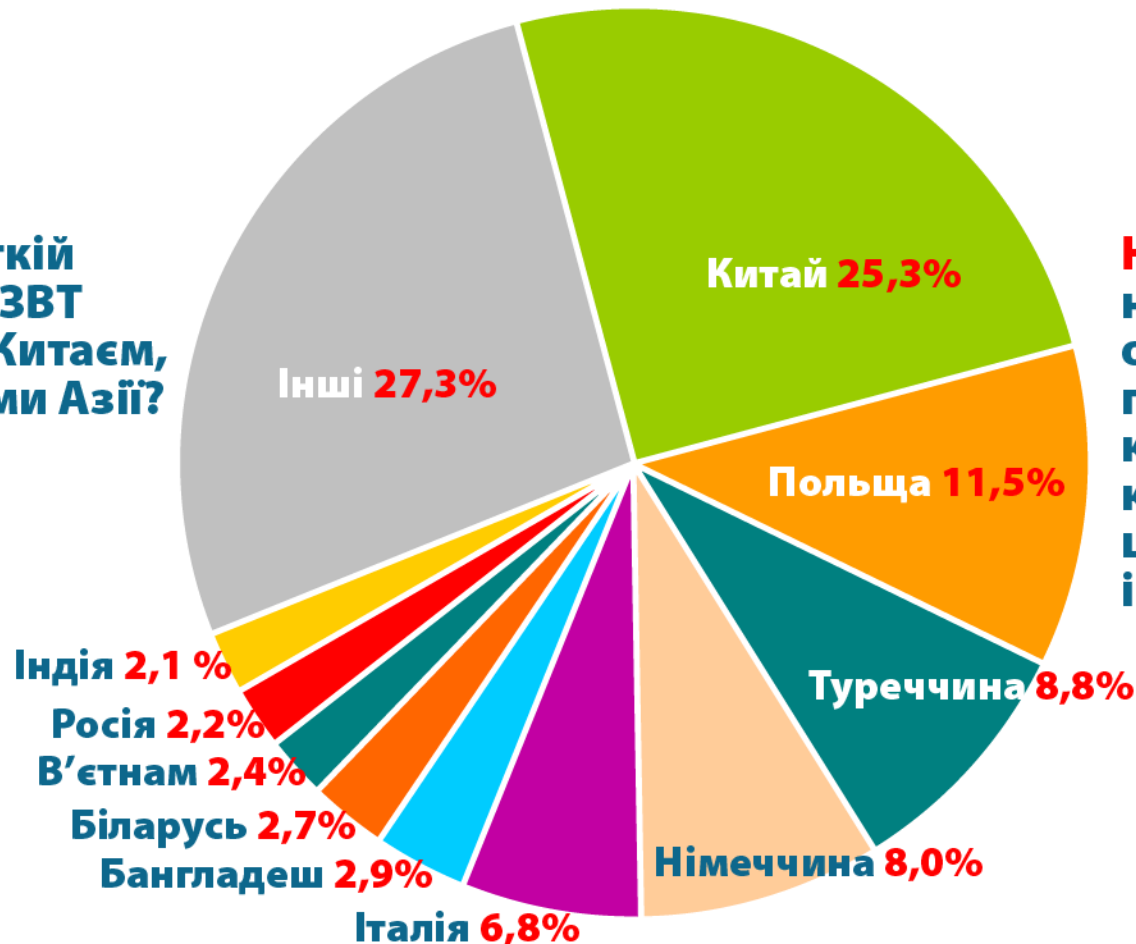
сучасна система підготовки кадрів

скорочення термінів підготовки кадрів

за кошти платників податків



Топ 10 країн, з яких Україна імпортує
2017 – **\$2,2 млрд**



Чи потрібно легкій промисловості ЗВТ з Туреччиною, Китаєм, іншими країнами Азії?
Чому?

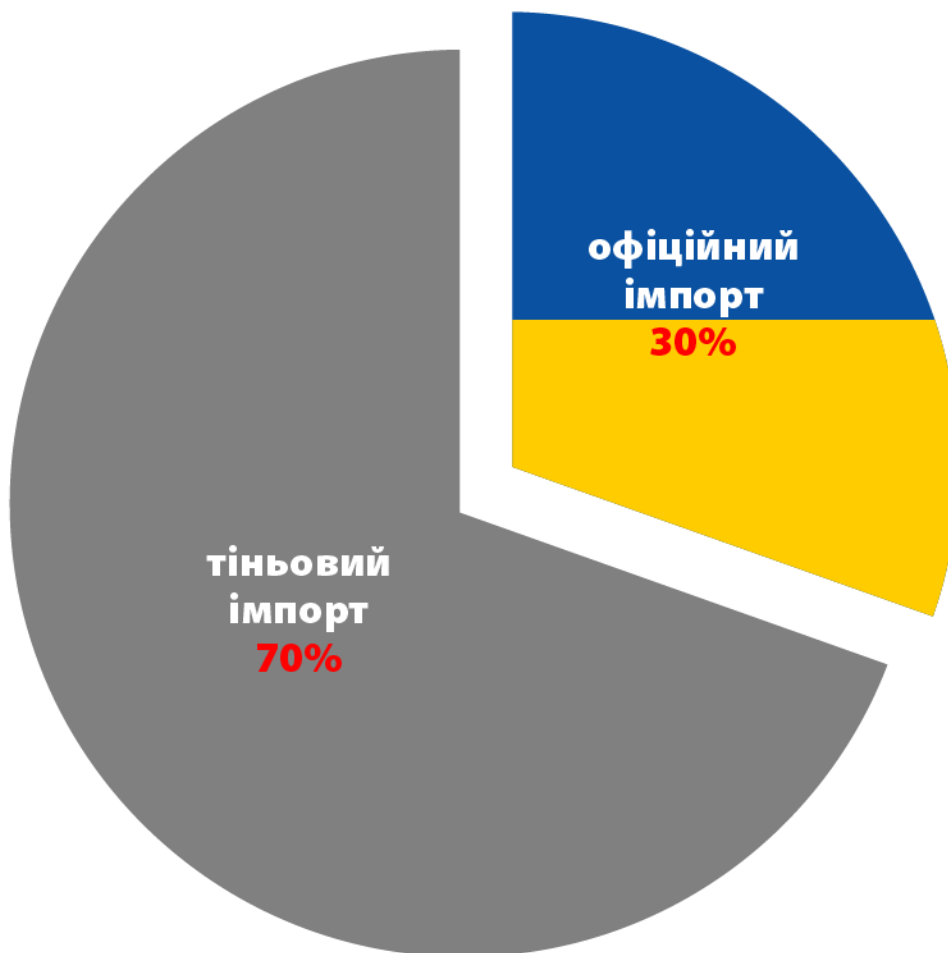
НІ! Категорично НІ!
на готову продукцію: одяг, взуття, ковдри, пледи, постільна, кухонна білизна, килими, хутрові і шкіряні вироби, іграшки



Імпорт готових товарів з Туреччини



2017

Україною
не враховано
імпорту на
204,3 млн.\$



Втрати бюджету
65,3 млн.\$



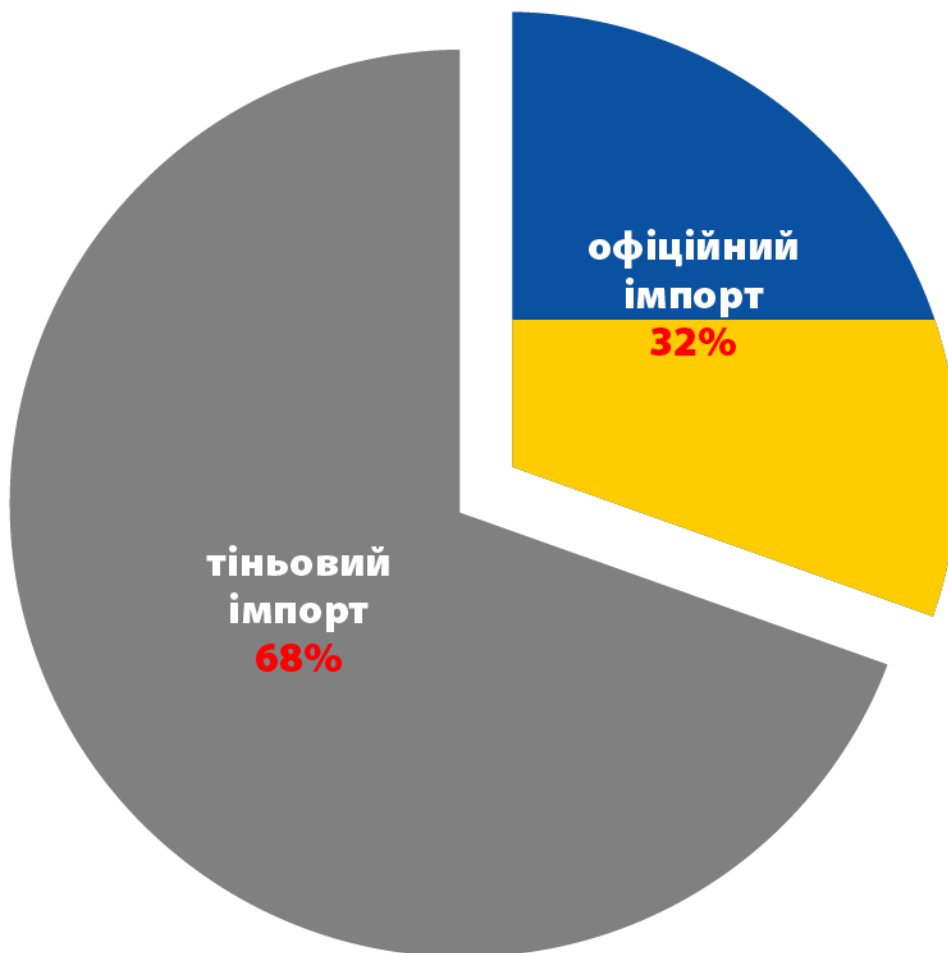
-  за даними Держстату України
-  за міжнародними даними ІТС



Імпорт готових товарів з Польщі



2017

Україною
не враховано
імпорту на
180,0 млн. \$



Втрати бюджету
58,0 млн. \$



-  за даними Держстату України
-  за міжнародними даними ІТС



Що на внутрішньому ринку?

Топ-10 світових імпортерів секонд-хенду у 2017 р.

1. Пакістан
2. Малайзія
3. **Україна**
4. Росія
5. Камерун
6. Кенія
7. Нідерланди
8. Гватемала
9. Індія
10. Туніс



Втрачено **45тис.** робочих місць



Упорядкування торгівлі на внутрішньому ринку

Структура внутрішнього ринку

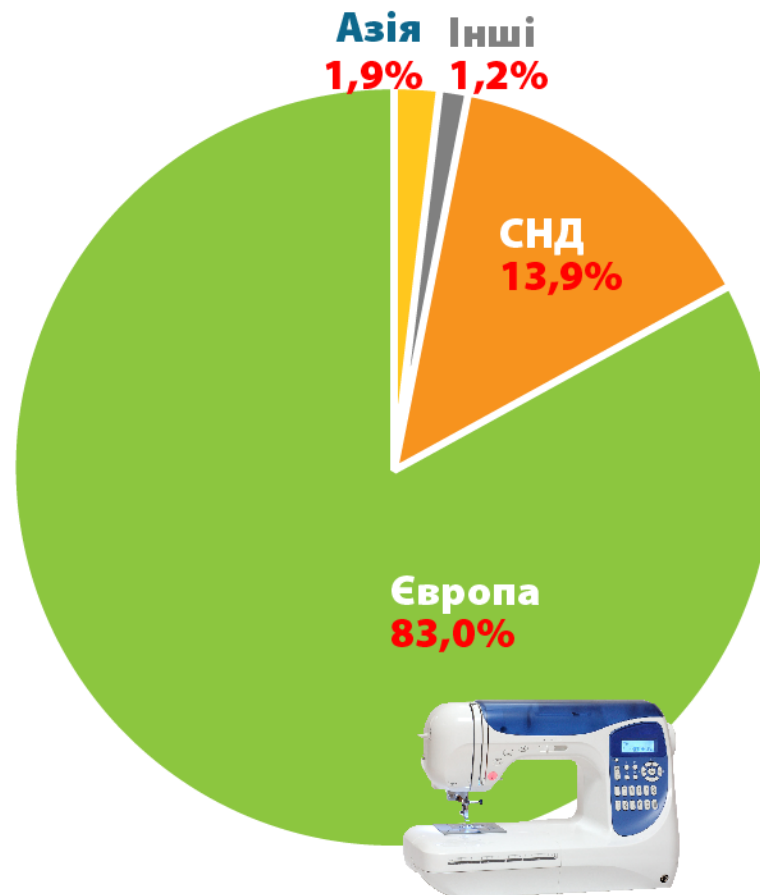
У I півріччі 2018 р. реалізовано товарів на **13,6 млрд.грн.** в офіційній мережі, або **22,8%** від їх обсягу на ринку



Прогнозовані втрати бюджету за рік становлять близько **20 млрд.грн.**



Український експорт 2017 – \$1,1 млрд



Що зроблено:

- З 2018 р. діє 24-міс. розстрочка зі сплати ПДВ на імпорту обладнання
- Мінімізовано пайові внески при запуску виробничих потужностей у Чернігові, Хмельницькому, Львові – поширити по всій Україні та усунути інші перешкоди для інвесторів

Що ще потрібно зробити?

- обнулити ПДВ на імпорту обладнання
- податок на прибуток спрямувати на модернізацію, розбудову підприємств
- регіональні ресурси спрямувати на погашення процентів по кредитах для підприємств легкої промисловості



Всеукраїнський з'їзд легкої промисловості

ВІДВЕРТО
ПРО ГОЛОВНЕ

ЩО ПОПЕРЕДУ
ЗАНЕПАД ЧИ РОЗВИТОК



Київ, КМДА, 27 листопада 2018