 **ЛЕГКА ПРОМИСЛОВІСТЬ В  
ЕКОНОМІЦІ ЛЬВІВЩИНИ**

**06.06.2025**

**ЛЬВІВ**



# ЗАГАЛЬНІ ТЕНДЕНЦІЇ ЕКОНОМІКИ

ІНДЕКС ПРОМИСЛОВОСТІ 103,3%

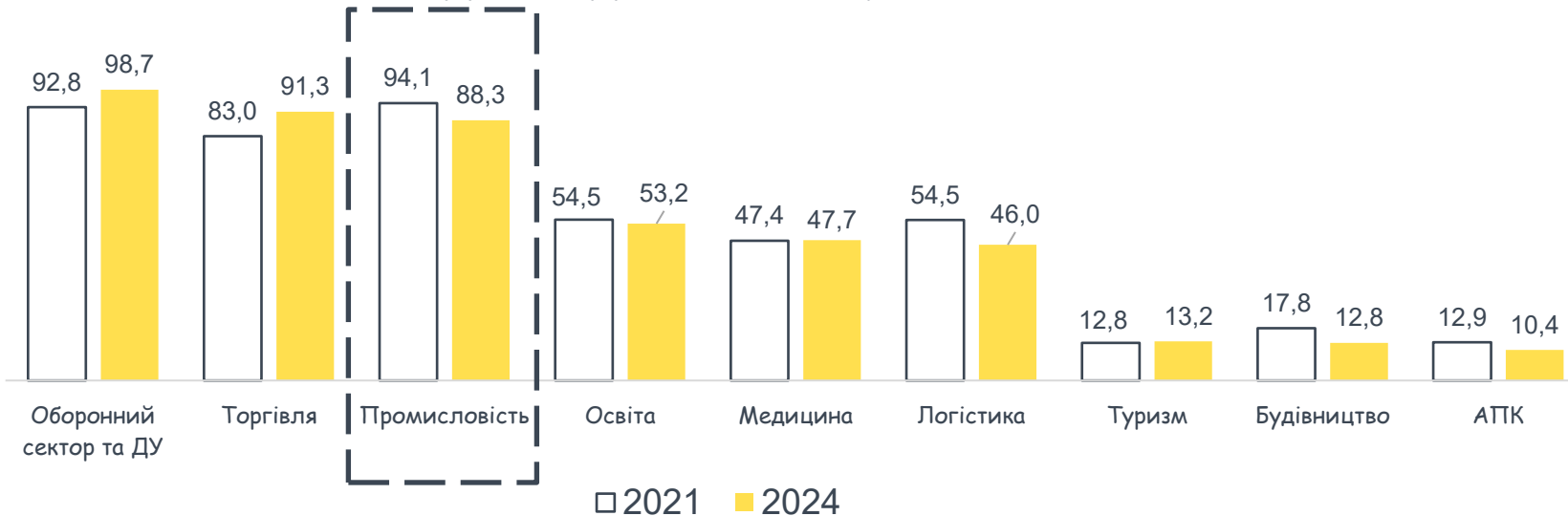
ІНДЕКС БУДІВНИЦТВА 93,5%

ІНДЕКС С/Г 109,1%

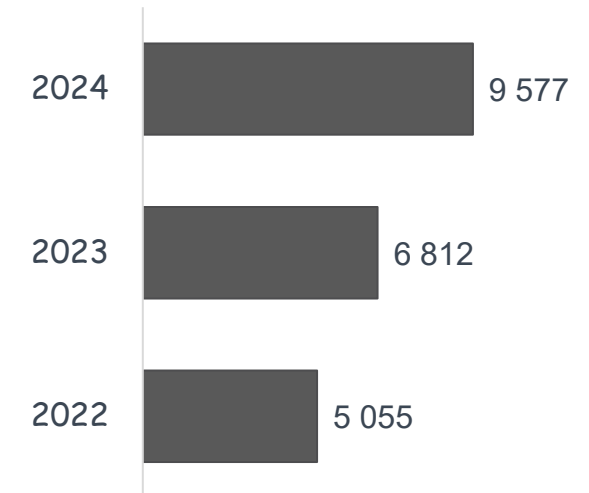
**167 376**  
активних суб'єктів  
господарювання

**548 274**  
робочих місць

## ЗАЙНЯТІСТЬ ЗА ВИДАМИ ДІЯЛЬНОСТІ, ТИС ОСІБ



## ПРИРІСТ РОБОЧИХ МІСЦЬ (ЮРОСОБИ)





# ПОДАТКОВІ НАДХОДЖЕННЯ В РОЗРІЗІ ГАЛУЗЕЙ ПРОМИСЛОВОСТІ

## СТРУКТУРА ПОДАТКІВ І ПЛАТЕЖІВ, МЛН ГРН



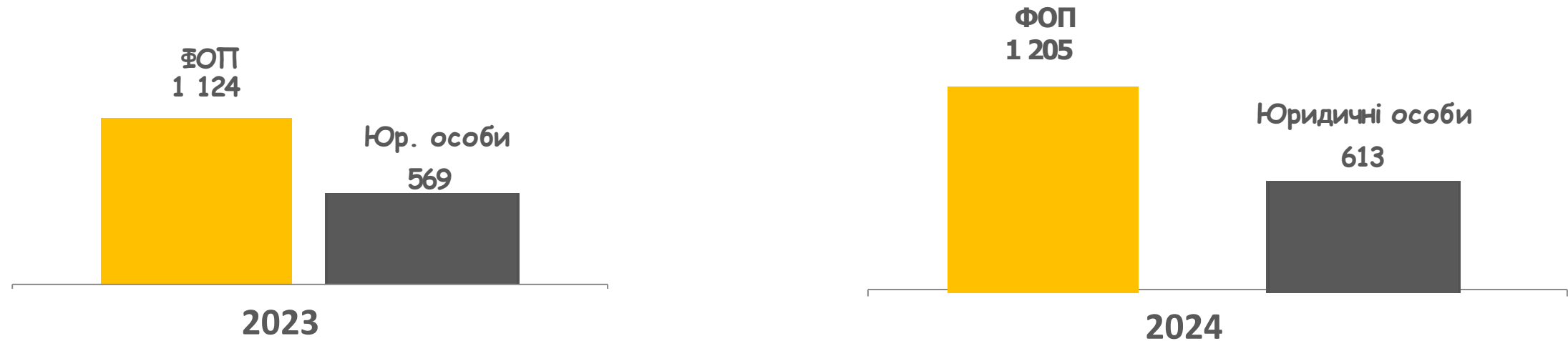
## ГАЛУЗІ - НАЙБІЛЬШІ ПЛАТНИКИ ПОДАТКІВ, МЛН ГРН

ГАЛУЗЬ	Податки на 01.01.2025	Динаміка 2025/2022
Машинобудування	2 095,9	980,3
Харчова	1 238,7	1 016,5
Легка	1 156,7	266,9
Гума, пластмаса, мінеральна	1 044,4	427,8
Металообробка	584,1	352,9
Деревообробка і меблі	289,4	-93,8
Фармацевтична	282,7	253,4
Хімічна	255,0	153,1
Кокс і нафтопродукти	56,7	18,3



# ЛЕГКА ПРОМИСЛОВОІСТЬ. КІЛЬКІСТЬ СПД

## Кількість підприємств легкої промисловості Львівської області



\*Загальна кількість суб'єктів підприємницької діяльності легкої промисловості у 2024 році збільшилась на 9,3%



# ТОП 10 ВИДІВ ДІЯЛЬНОСТІ ЛЕГКОЇ ПРОМИСЛОВОСТІ. 2024 РІК

Розділ, №	КВЕД	К-ть Юр. Осіб	К-ть ФОПів
14.13	Виробництво іншого верхнього одягу	158	298
14.12	Виробництво робочого одягу	93	80
15.20	Виробництво взуття	68	118
13.92	Виробництво готових текстильних виробів, крім одягу	50	92
14.19	Виробництво іншого одягу й аксесуарів	46	247
14.14	Виробництво спіднього одягу	37	56
15.11	Дублення шкур і оздоблення шкіри; вичинка та фарбування хутра	19	3
14.11	Виробництво одягу зі шкіри	19	20
15.12	Виробництво дорожніх виробів, сумок, лимарно-сідельних виробів зі шкіри та інших матеріалів	17	60
	Інші види діяльності	94	205

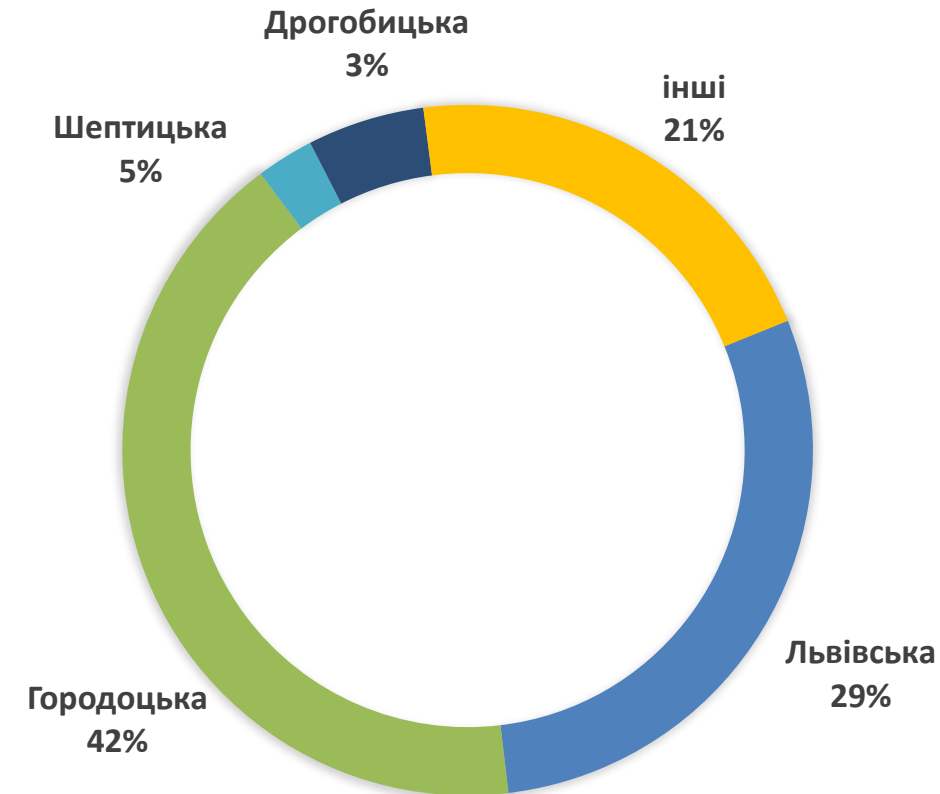


# ЗНАЧЕННЯ ЛЕГКОЇ ПРОМИСЛОВОСТІ ДЛЯ ГРОМАД

## ГРОМАДИ (2024 рік)

Львівська міська територіальна громада
Городоцька міська територіальна громада
Дрогобицька міська територіальна громада
Шептицька міська територіальна громада
Інші територіальні громади

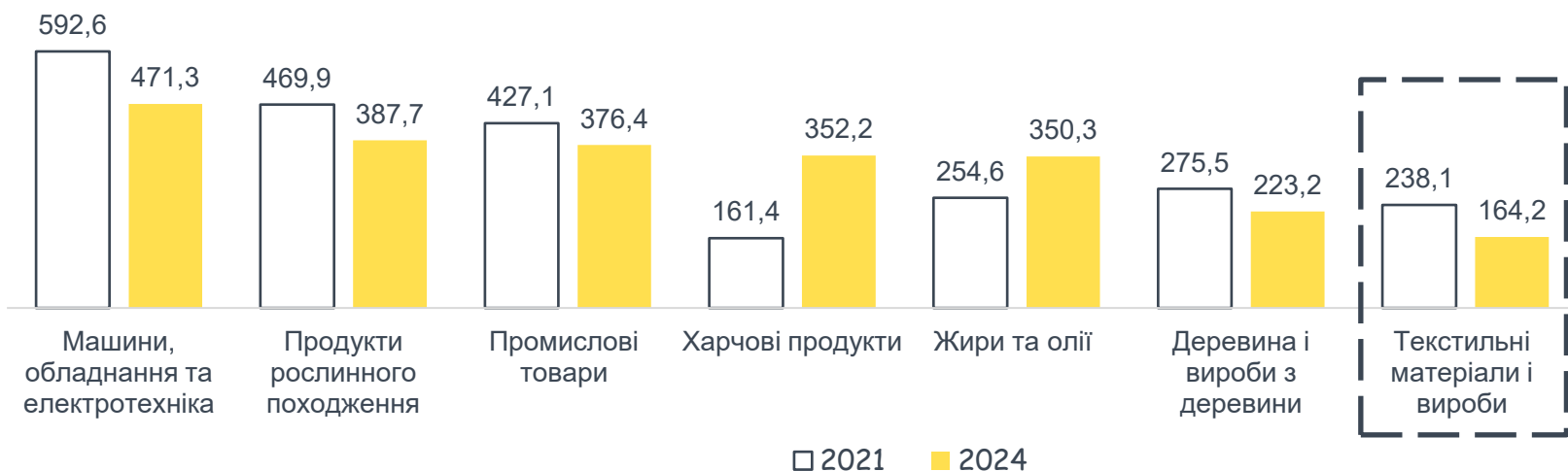
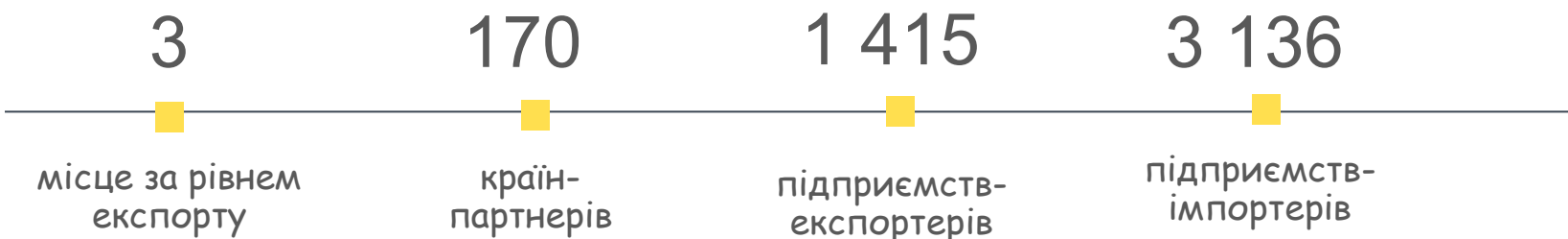
К-СТЬ СПД	ПДФО (МЛН ГРН)
14	136 976
3	195 287
2	12 637
2	25 718
9	98 149





# ЕКСПОРТНИЙ ПОТЕНЦІАЛ ЛЕГКОЇ ПРОМИСЛОВОСТІ

## ЗОВНІШНЬОЕКОНОМІЧНА ДІЯЛЬНІСТЬ



ПОСЛУГИ	2021	2022	2023	2024
ЕКСПОРТ	820,1	800,8	992,9	<b>995,3</b>
ІМПОРТ	102,3	129,2	169,1	<b>172,5</b>

ТОВАРИ	2021	2022	2023	2024
ЕКСПОРТ	2 932,6	3 025,2	2 552,5	<b>2 711,8</b>
ІМПОРТ	4 753,6	5 387,9	5 784,9	<b>5 836,6</b>